

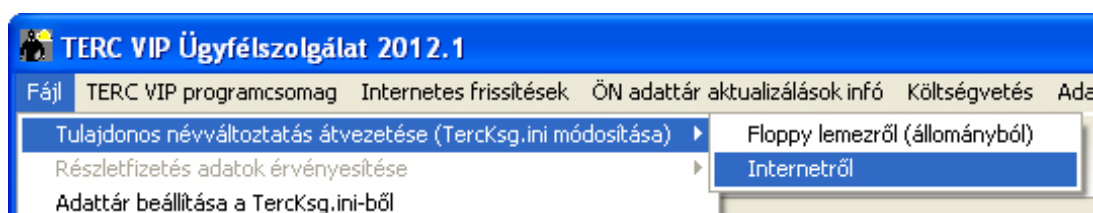


BETÖLTÉSI ÚTMUTATÓ A TERC V.I.P. BRONZ ÉS SILVER PROGRAMOK INTERNETES TÉTELÁR KARBANTARTÁSÁHOZ

Jogosultság beállítása a letöltéshez:

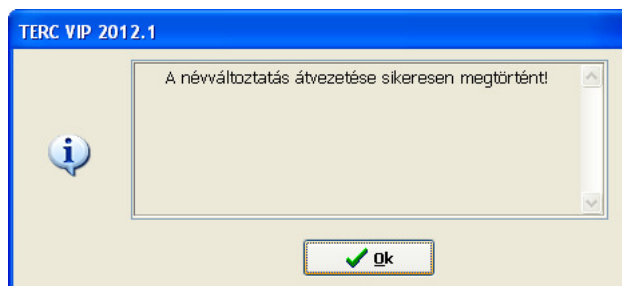
Az árkarbantartás végrehajtásához a felhasználónak rendelkeznie kell a megfelelő jogosultsággal és internetes eléréssel, mert a program csak így képes a megfelelő adatok letöltésére. Ennek okán, az árkarbantartás letöltésének indítása előtt a következőt kell tennie:

1./ A TERC V.I.P. program főmenüjéből indítsa el az *Ügyfélszolgálati* programmodult. Ennek ablakában, a fejlécben található menüpontok közül ki kell választania a **'Fájl > Tulajdonos névváltoztatás átvezetése (TercKsg.ini módosítása) > Internetről'** elnevezésűt.



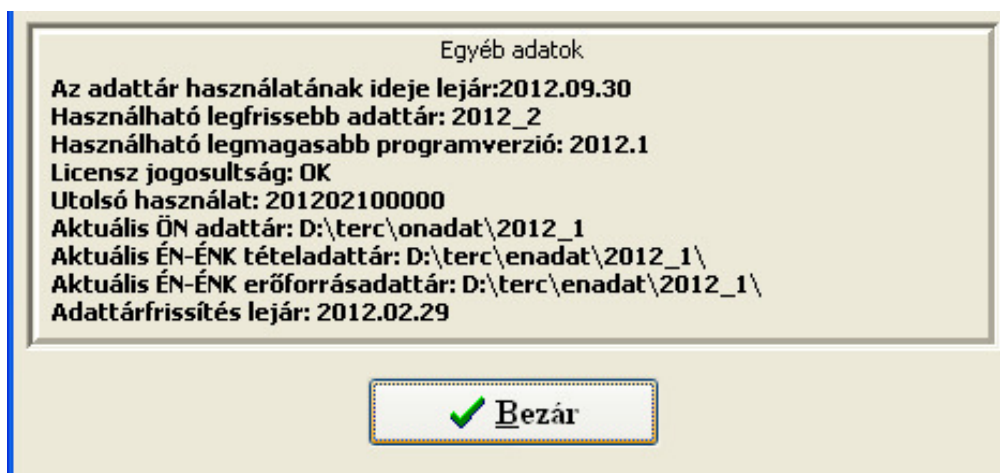
A funkció meghívása után a program letölti a hardverkulcs adatainak módosításához szükséges fájlt, amely tartalmazza az árkarbantartás elvégzéséhez szükséges jogosultságot is.

A letöltést követően, egy erről tájékoztatást küldő párbeszéd ablak, valamint a program névjegye is megjelenik.



2./ Ezt be kell zárnia, majd a friss adatok hardverkulcsra történő átvezetésének érdekében a **'Fájl > Adattár beállítása a TercKsg.ini-ből'** menüpontot kell kiválasztania. Ezzel a jogosultság a hardverkulcsba

is bekerül, vagyis Önnek módja nyílik a megadott idő-intervallumon belül az árkarbantartás végrehajtására. Erről meggyőződhet a folyamat végén újra megjelenő Névjegy ablak, **'Egyéb adatok'** mezijének utolsó sorában:

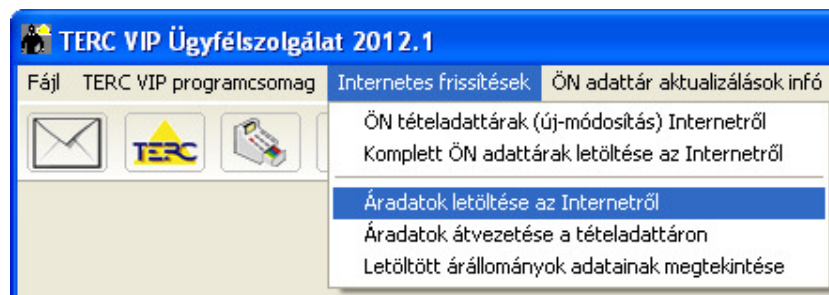


Végezetül bezárva ezt, indítható az árkarbantartás végrehajtása, ami szintén az *Ügyfélszolgálati* programmodulon keresztül történik.

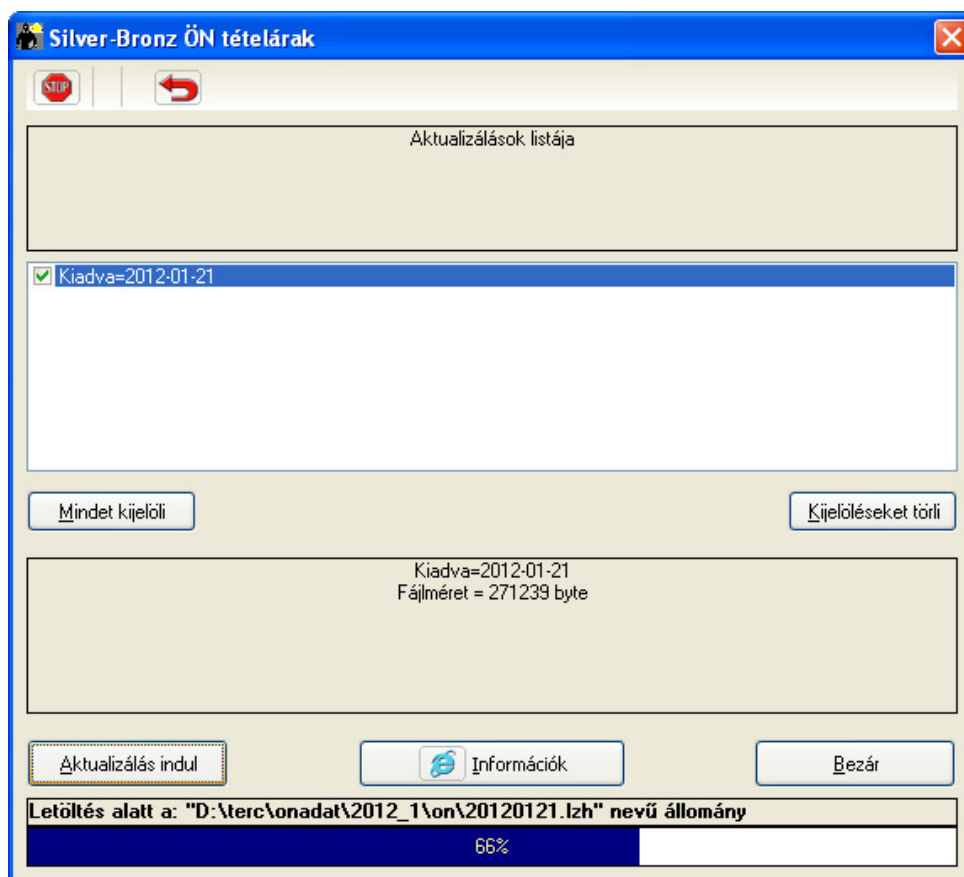
Árkarbantartás végrehajtása:

A TERC V.I.P. programban az anyagárok karbantartására szolgáló fájl letöltése az Internetről, valamint az Árkarbantartási állomány tartalmának az ÖN központi tételadattárba történő betöltése a következő lépéseket igényli:

1./ A TERC V.I.P. program *Ügyfélszolgálati* programmoduljának ablakában, a fejlécben található menüpontok közül ki kell választania a **'Internetes Frissítések > Áradatok letöltése az Internetről'** elnevezésűt.

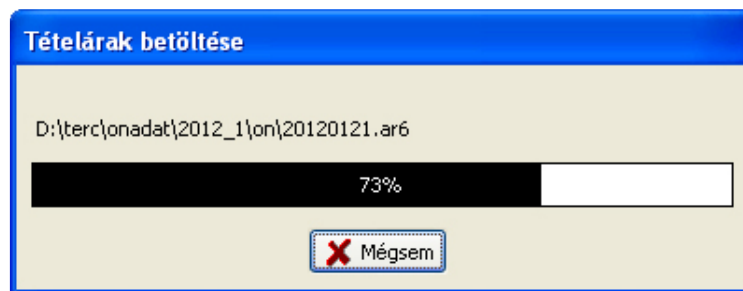
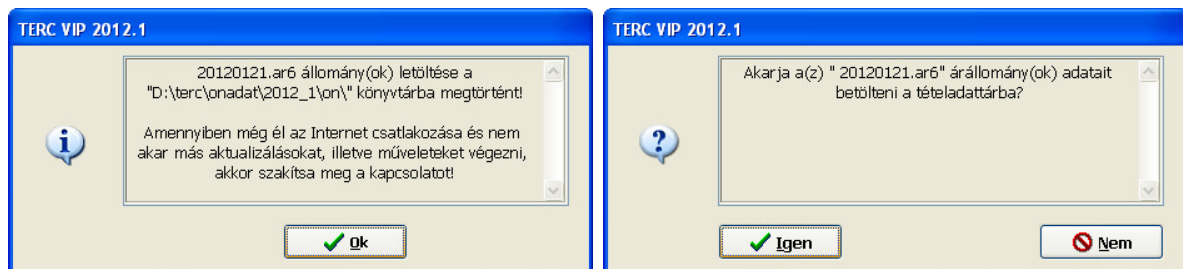


2./ Ekkor a programban megjelenik a **'Silver-Bronz ÖN tételárak'** nevű ablak, melyen az 'Aktualizálások listája' mezőn belül látható a komponens (árállomány), amely a karbantartás során letölthető. Az elemet ki kell jelölnie a letöltéshez, pl. a mező alatt található **'Mindet kijelöli'** feliratú gomb segítségével. Ezután az ablak bal alsó sarkában az **'Aktualizálás indul'** gombra kattintva elindul a fájl letöltése:

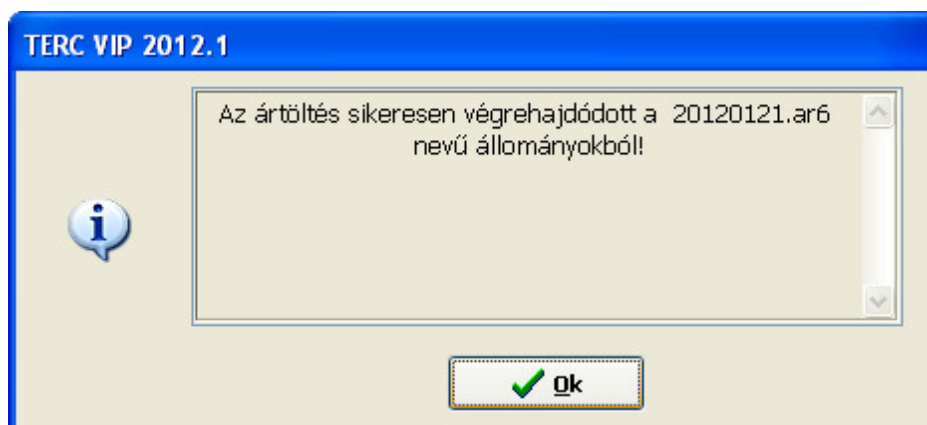


3./ A letöltés végeztével a program tájékoztatja Önt annak befejezéséről, valamint közvetlenül ezután rákérdez, hogy szeretné-e a tételár-adatokat egyúttal frissíteni is, a letöltött állomány segítségével? Ha a másodikként megjelenő párbeszéd ablakban az **'Igen'**-nel felel, a program azonnal megkezdi az adatok betöltését, az ÖN központi tételadattárába.

Figyelem! A SILVER és BRONZ programok esetén mindenképpen **'Igen'**-nel feleljen, mert csak a GOLD programrendszernek van anyagadattára, amely képes az árállományok kezelésére. Amennyiben **'Nem'**-mel felel akkor nem töltődnek be az ÖN központi tételadattárba az új anyagárak!



4./ Az árbetöltés utolsó fázisában a program tájékoztatja Önt a betöltés elvégzését követően a művelet végrehajtásának eredményéről.



Ezzel a folyamat lezárult, vagyis ettől kezdve a költségvetés-készítő programban a frissített árak jelennek meg, az ÖN központi adattár tételei mellett.

FONTOS! MVH-ÉNGY és az Ön tételárak egyezőségének feltételei:

A TERC V.I.P. programrendszer adattárának folyamatos fejlesztése negyedévenként január, április, július és október első munkanapján jelenik meg. Január és július hónapokban DVD-n, áprilisban és októberben csak interneten. A Mezőgazdasági és Vidékfejlesztési Hivatal részére is ezeket az adattárfrissítéseket adjuk át és egy időben jelenik meg a TERC V.I.P. programrendszerrel. Az árkarbantartások évente szintén négy alkalommal január, április, július és október 20-án jelenik meg. Az Ön adattár és az árkarbantartások zárása között több mint másfél hónap telik el, azaz jelentős lehet az árváltozások mértéke. Az MVH honlapján lévő ÉNGY tételadattár árai az adattárzárásokkal egyeznek meg, de nem tartalmazzák az időközi anyagár karbantartásokat! Amennyiben Ön az MVH - ÉNGY tételárakkal megegyezően kíván költségvetéseket készíteni, akkor ne frissítse az új árkarbantartás áraival, vagy ha már megtette akkor telepítse fel a DVD-ről ismételten a programot, amely visszaállítja a kiadási árszintre.

